



altrove

L'abbraccio tra
dentro e fuori.

Garden TB75

altrove

Garden TB75

Caratteristiche Tecniche



PRESTAZIONI DI TENUTA

Dimensioni l.3260 x h.2465 mm 6 ante

Permeabilità all'aria



CLASSE 3

Tenuta all'acqua



CLASSE 5A

Resistenza al vento



CLASSE C2



PRESTAZIONI TERMICHE

Dimensioni l.3260 x h.2465 mm 6 ante

$U_w = 1,6 \text{ W/m}^2\text{K}$

con vetro $U_g = 0,6 \text{ W/m}^2\text{K}$ con canalina isolante



CON DOMAL LO SPAZIO ABITATIVO SI ESTENDE ALL'ESTERNO PER CREARE NUOVI AMBIENTI DA VIVERE OPPURE PER VALORIZZARE ALL'APERTO I MOMENTI PIÙ INTIMI DELLA CASA. DOMAL TRASFORMA OGNI STAGIONE IN UNA BELLA STAGIONE

Domal Garden TB75, il sistema di porte e finestre con apertura a libro, trasforma il nuovo ambiente in una zona cuscinetto tra interno ed esterno, garantendo stanze più calde in inverno e più fresche d'estate, con un notevole risparmio sui costi di riscaldamento e di climatizzazione.

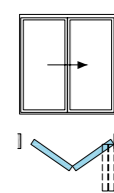
Si adatta a qualsiasi spazio: sia che si tratti di un balcone, di una terrazza o di una porzione di giardino. Nelle stagioni più calde, grazie al semplice sistema di impacchettamento a tutta parete, interno o esterno, Domal Garden TB75 permette la massima apertura con il minimo ingombro, rendendo accessibile il passaggio e assicurando la ventilazione degli ambienti che diventano spazi unici e funzionali affacciati sul verde.

Domal Garden TB75 consente anche la realizzazione di ampie specchiature, con un movimento fluido e leggero delle vetrate, grazie a carrelli dotati di cuscinetti in grado di sopportare elevati carichi, con portata dei carrelli fino a 150 kg. La soglia ribassata elimina qualsiasi barriera architettonica nel passaggio dagli ambienti interni verso l'esterno, facilitando la massima libertà di movimento.

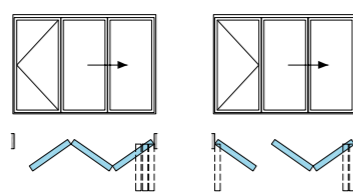
Configurazioni

Sezione telaio 82 mm
Sezione anta 74,5 mm

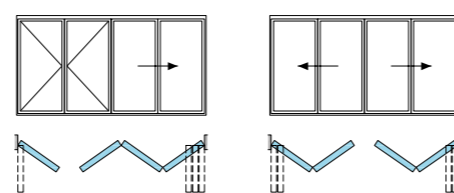
1 anta



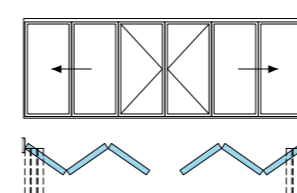
3 ante



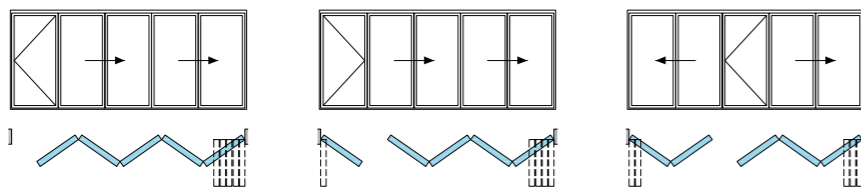
4 ante



6 ante



5 ante



Finiture

DOMAL OFFRE UN'INCREDIBILE GAMMA DI OPZIONI NELLE FINITURE.

Tenui tinte pastello o brillanti effetti metallizzati. Laccati lisci e lucenti oppure opachi ruvidi e naturali. Effetti legno capaci di replicare venature e texture dei legni più pregiati. Fiore all'occhiello è l'opzione bicolore che consente di scegliere due finiture diverse per interno ed esterno.

La qualità dei nostri processi produttivi è certificata: tutti i materiali sono sottoposti a un accurato controllo di produzione e di laboratorio, nel rispetto delle specifiche Qualicoat, Qualideco e Seaside stabilite da Qualital.